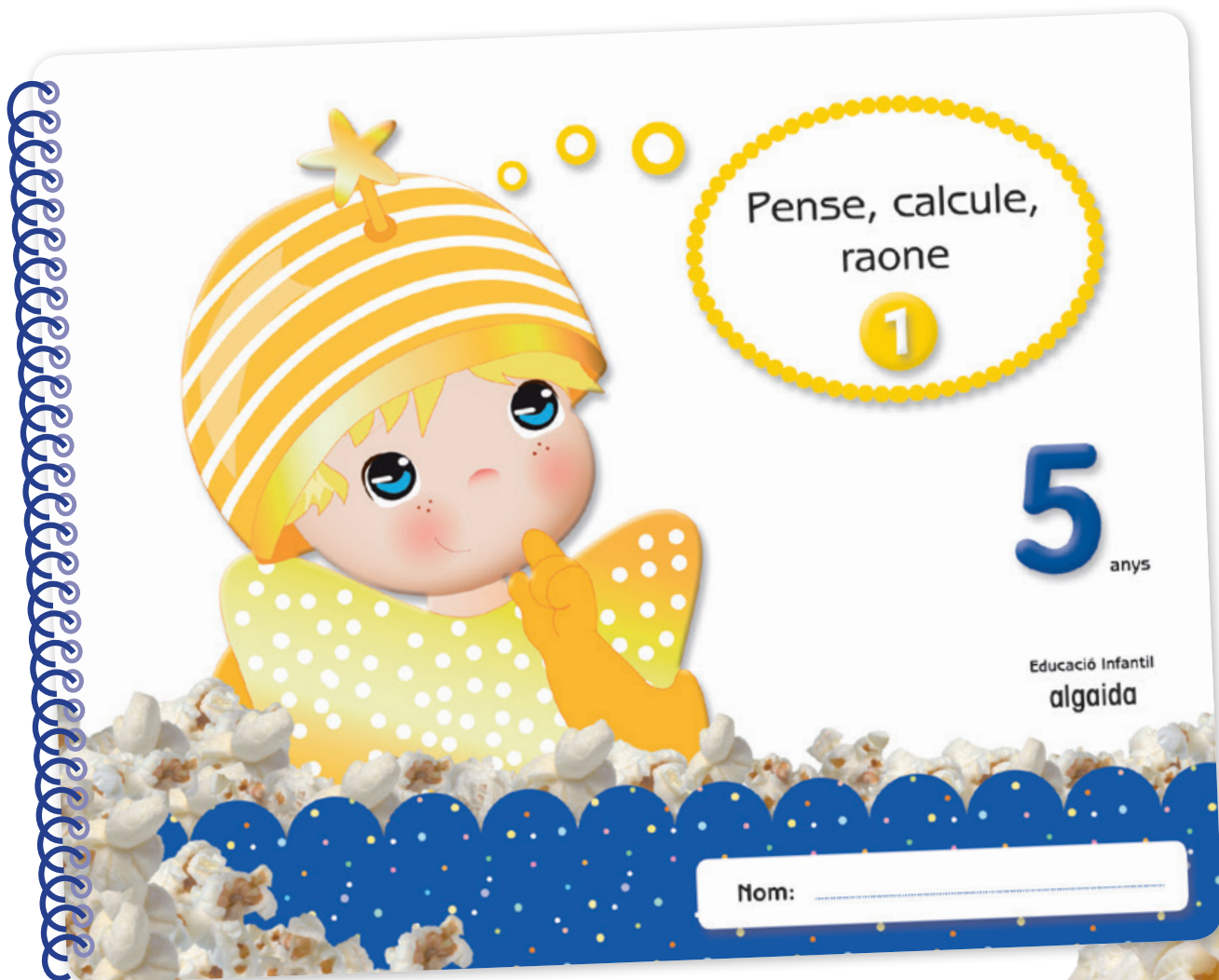


# UNITAT

## "PENSE, CALCULE, RAONE 2"






Amb aquest quadern es pretén consolidar, repassar, reforçar i/o ampliar els continguts matemàtics que s'aborden en les unitats. És d'ús lliure, segons el criteri de cada docent. Suggerim que es treballi:

- Alternant-lo amb les unitats a partir de la 3.
- En acabar el 2n i el 3r trimestre repartint-lo entre aquests.
- Al final del 3r trimestre si aquest resulta massa llarg.
- També cap la possibilitat que el porten a casa com a treball de vacances.



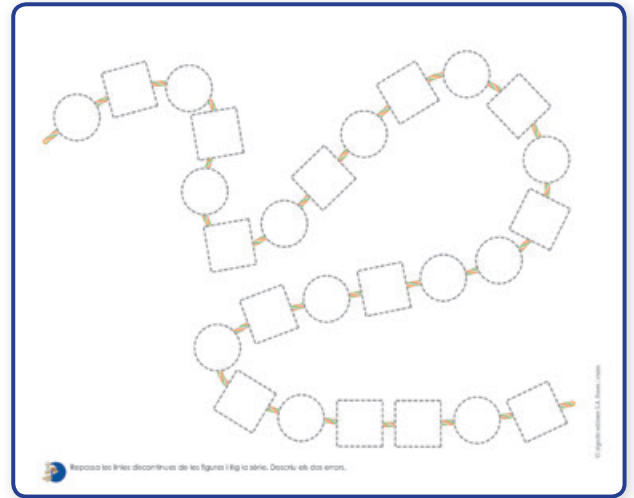
Fitxa 1



Activitat individual:

- Repassa les línies discontinües de les figures amb colors diferents. Busca-les en les que estan al voltant i encercla-les.

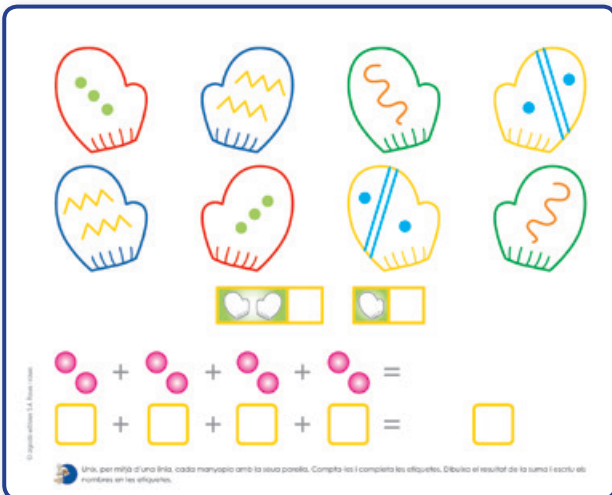
Fitxa 2



Activitat individual:

- Repassa les línies discontinües de les figures i lliga la sèrie. Descobriu els dos errors.

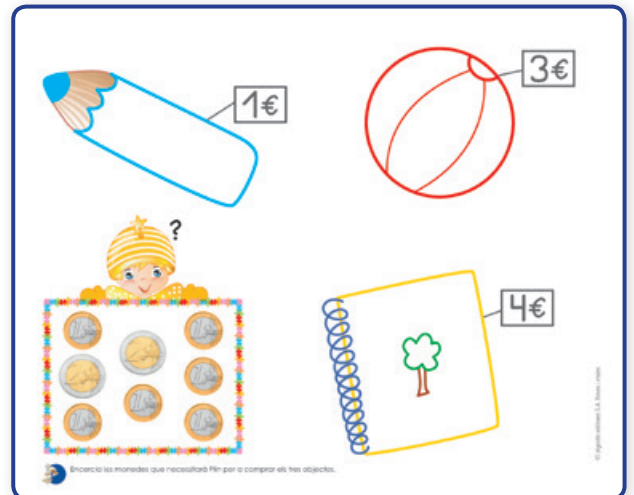
Fitxa 3



Activitat individual:

- Uniu, per mitjà d'una línia, cada manopla amb la seva parella. Compta-les i completa les etiquetes. Dibuixa el resultat de la suma i escriu els nombres en les etiquetes.

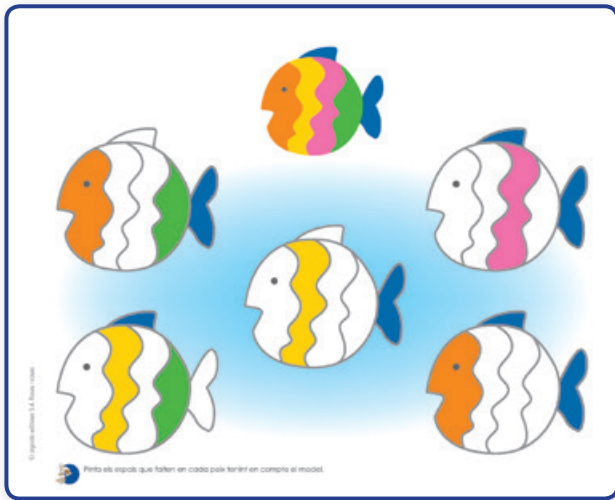
Fitxa 4



Activitat individual:

- Encercla les monedes que necessitarà Plin per a comprar els tres objectes.

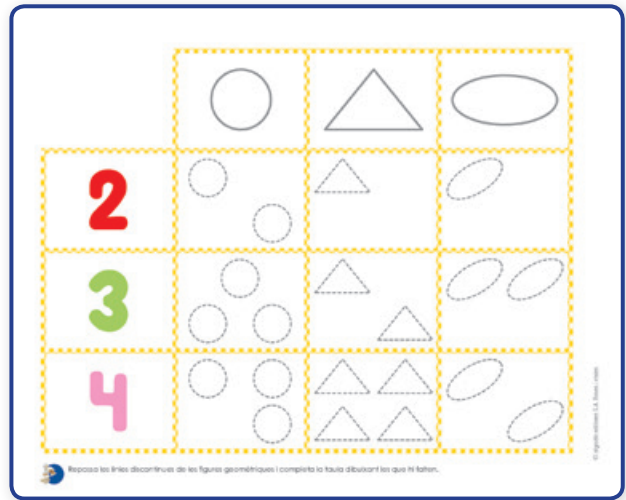
Fitxa 5



Activitat individual:

- Pinta els espais que falten en cada peix tenint en compte el model.

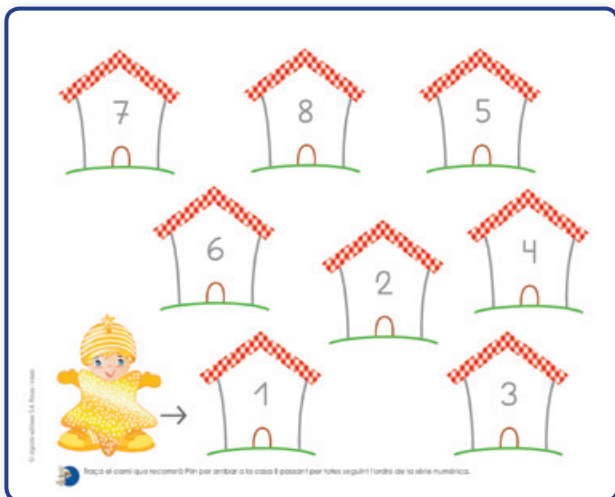
Fitxa 6



Activitat individual:

- Repassa les línies discontinües de les figures geomètriques i completa la taula dibuixant les que hi falten.

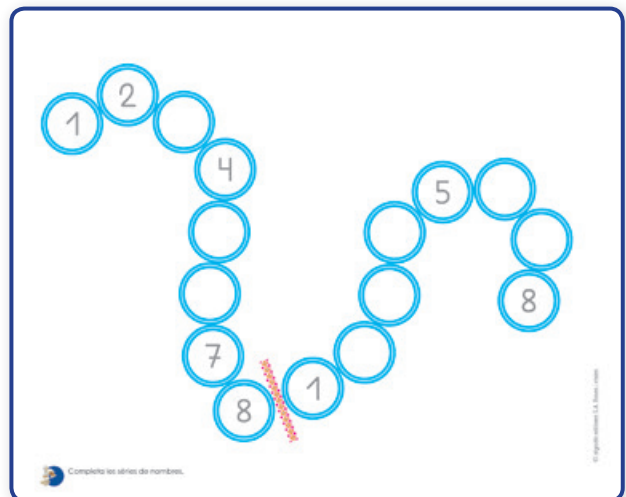
Fitxa 7



Activitat individual:

- Traça el camí que recorrerà Plin per arribar a la casa 8 passant per totes seguint l'ordre de la sèrie numèrica.


Fitxa 8



Activitat individual:

- Completa les sèries de nombres.

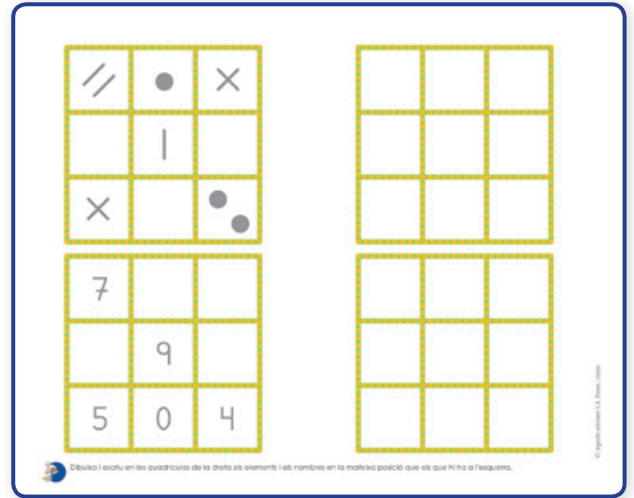
Fitxa 9



Activitat individual:

- Busca i encercla les ombres de l'arbre i de la casa.

Fitxa 10



Activitat individual:

- Dibuixa i escriu en les quadrícules de la dreta els elements i els nombres en la mateixa posició que els que hi ha a l'esquerra.

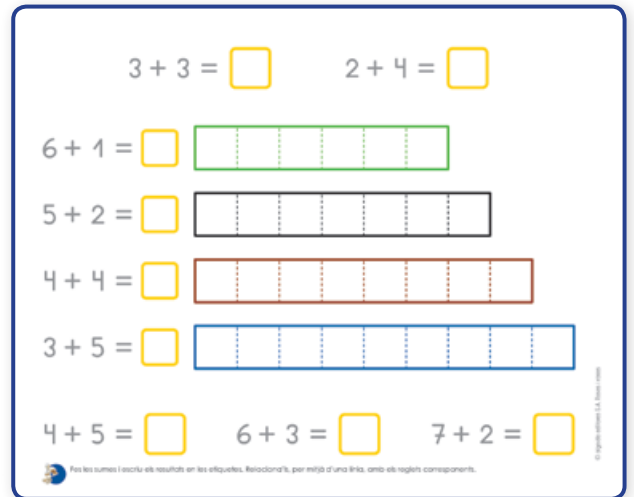
Fitxa 11



Activitat individual:

- Decora les peces de la construcció seguint el model.

Fitxa 12




Activitat individual:

- Fes les sumes i escriu els resultats en les etiquetes. Relaciona'ls, per mitjà d'una línia, amb els reglets corresponents.



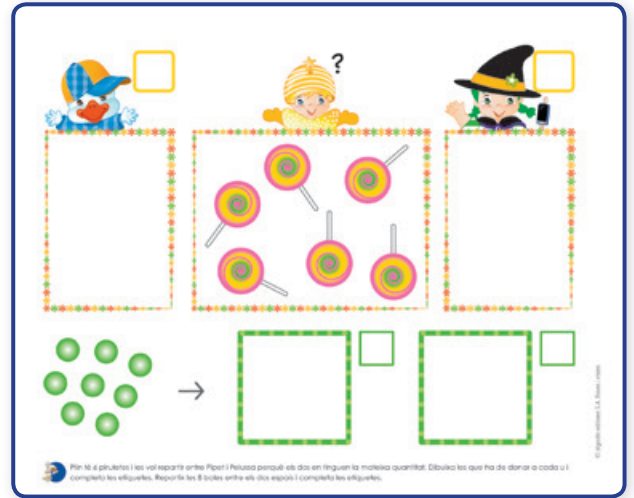
Fitxa 17



Activitat individual:

- Ratlla els rellotges que no marquen la mateixa hora que el del model i compta els que queden.

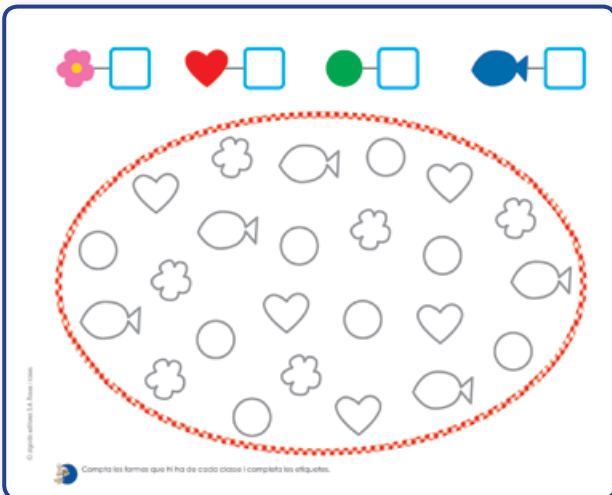
Fitxa 18



Activitat individual:

- Plin té 6 pirulettes i les vol repartir entre Pipet i Pelussa perquè els dos en tinguin la mateixa quantitat. Dibuixa les que ha de donar a cada u i completa les etiquetes. Repartix les 8 boles entre els dos espais i completa les etiquetes.

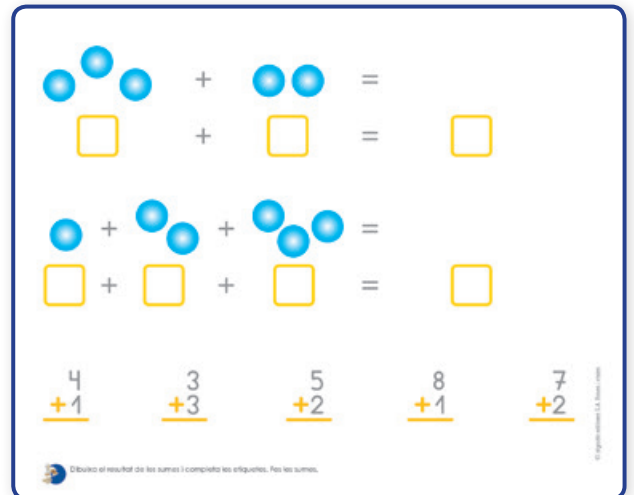
Fitxa 19



Activitat individual:

- Compta les formes que hi ha de cada classe i completa les etiquetes.

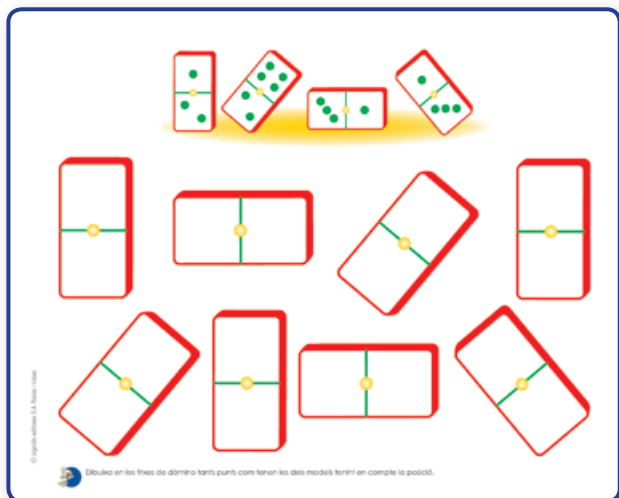
Fitxa 20



Activitat individual:

- Dibuixa el resultat de les sumes i completa les etiquetes. Fes les sumes.

Fitxa 21



Activitat individual:

- Dibuixa en les fitxes de dòmino tants punts com tenen les dels models tenint en compte la posició.

Fitxa 22



Activitat individual:

- Pinta en les quadrícules de baix els mateixos quadres que hi ha en les de dalt.