

PORTAFOLIS D'APRENTATGE



El portafolis d'aprenentatge és un instrument d'autoavaluació que permet al xiquet i a la xiqueta prendre consciència del seu aprenentatge. Suposa una eina d'aprenentatge en si mateixa, ja que facilita el registre i l'observació de:

- Les idees prèvies.
- El desenvolupament del llenguatge oral.
- El nivell d'implicació en les activitats i tasques.
- L'adquisició de competències relacionades amb el currículum.
- L'adquisició de competències relacionades amb els continguts transversals.
- Les estratègies de pensament desenvolupades.
- Els assoliments, esforços, progressos, emocions, dificultats...
- Els gustos i preferències relacionats amb els continguts i tasques.

Consta de quatre apartats:

- 1. Pensa i expressa.** Permet identificar els coneixements previs sobre alguns continguts relacionats amb els centres d'interès. Suggestim que el facen al començament de la unitat.
- 2. Què m'agrada?** En aquest suport, l'alumne podrà registrar (pintant una, dues o tres roses de dacsca) el seu grau de satisfacció sobre els continguts treballats en les fitxes seleccionades. Aquest apartat s'omplirà a mesura que s'acaben les fitxes reproduïdes.
- 3. Comportaments, hàbits, actituds i emocions.** Facilita (pintant una, dues o tres roses de dacsca) la recollida d'informació d'aspectes relacionats amb l'adquisició d'hàbits d'ordre, comportaments, responsabilitat, col·laboració, ajuda i emocions. Es pot fer en qualsevol moment.
- 4. He après moltes coses.** Avalua el grau d'adquisició d'alguns continguts i aprenentatges curriculars. S'ha d'omplir en acabar la unitat.

Aquest instrument d'autoavaluació és opcional. El docent l'utilitzarà si ho considera oportú. S'oferix en format fotocopia-ble i imprimible (inclòs en el CD de la Proposta pedagògica).

Els quatre apartats o seccions de cada portafolis d'aprenentatge d'unitat tenen igualment un caràcter opcional; serà el docent qui decidirà si s'omplir totes o algunes d'aquestes seccions en cada ocasió.



1. Pensa i expressa


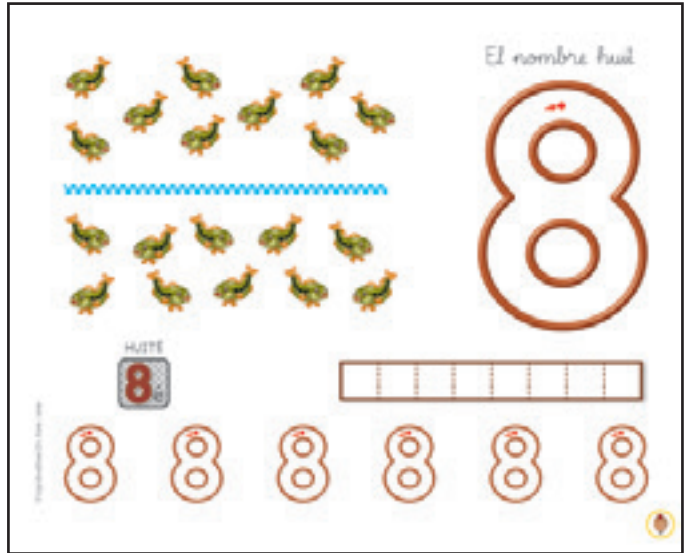


- Què veus en la il·lustració?
- Saps a quin país estan?
- Les cases s'assemblen a la teua?
- Com estan vestits el xiquet i la xiqueta que estan més prop del riu? I la resta?

Nom:




2. Què m'agrada?



Nom:






3. Comportaments, hàbits, actituds i emocions




- Saludes i t'acomia des quan ho has de fer?

- Utilitzes la paperera a la classe i al pati?



- T'agrada treballar en equip?

- Ets afectuós/a amb els companys i companyes?



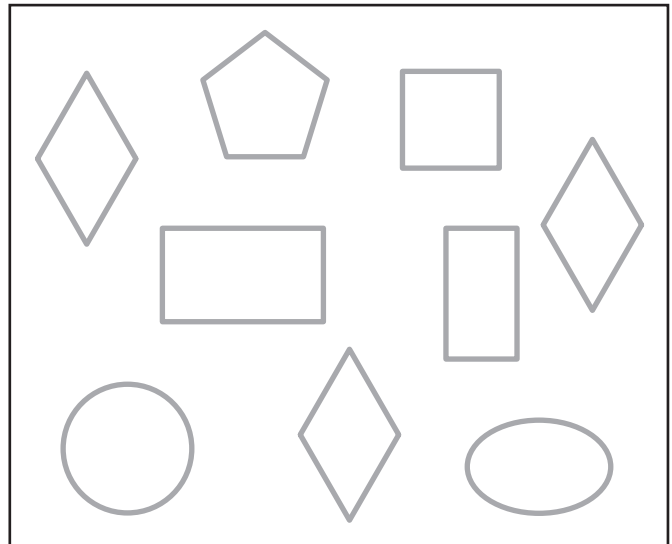

Nom:



4. He après moltes coses


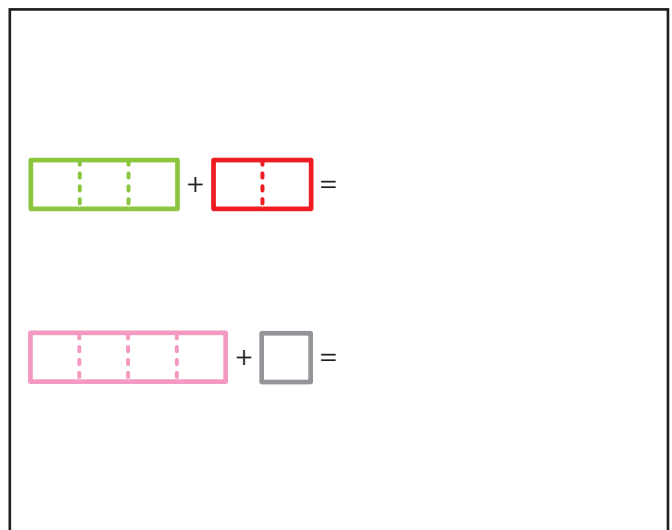
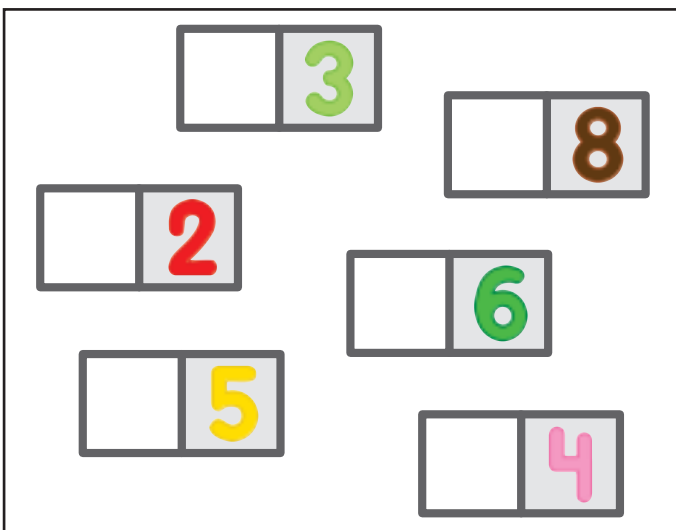
■ Busca i marca els animals del riu Nil.

■ Pinta els rombes.



■ Escriu l'anterior dels nombres donats.

■ Resol les sumes següents.



Valoració final

Nom:



1. Pensa i expressa



© atgaida editores S.A. Material fotocopiable i imprimible autoritzat

- Descriu la il·lustració.
- Saps el nom del teu planeta?
- Qui està dins del coet?
- Formen les estrelles algun dibuix?

Nom:



2. Què m'agrada?



Quina és la meua ombra?

© Algaidea

El nombre nou

© Algaidea



Viatjant per l'espai

© Algaidea

Sol nascent

Al matí 08:00

A la vesprada 03:00


La nit entelada

© Algaidea

Nom:






3. Comportaments, hàbits, actituds i emocions




- Saludes i t'acomiares quan ho has de fer?

- Utilitzes la paperera a la classe i al pati?



- T'agrada treballar en equip?

- Reaccions amb mal geni en algunes ocasions?




Nom:

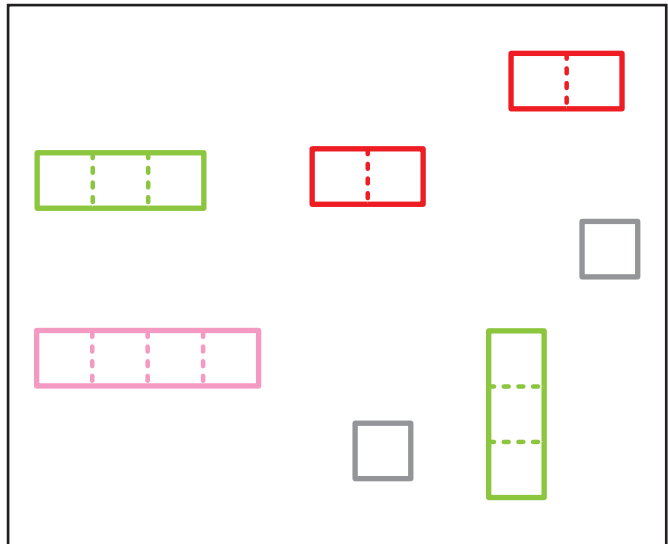


4. He après moltes coses


- Dibuixa estrelles al voltant de la Terra.




- Compon el nombre 8 de dues formes diferents.



- Completa la meitat que falta en cada dibuix.



- Dibuixa el que indiquen les etiquetes.



Valoració final

Nom:

