

# PORTFOLIO



El portfolio es un instrumento de autoevaluación que permite al niño y niña tomar conciencia de su propio aprendizaje. Supone una herramienta de aprendizaje en sí misma, ya que facilita el registro y la observación de:

- Las ideas previas.
- El desarrollo del lenguaje oral.
- El nivel de implicación en las actividades y tareas.
- La adquisición de competencias relacionadas con el currículo.
- La adquisición de competencias relacionadas con los contenidos transversales.
- Las estrategias de pensamiento desarrolladas.
- Los logros, esfuerzos, progresos, emociones, dificultades...
- Los gustos y preferencias relacionados con los contenidos y tareas.

Consta de cuatro apartados:

- 1. Piensa y expresa.** Permite identificar los conocimientos previos de los pequeños sobre algunos contenidos relacionados con los centros de interés. Sugerimos que lo realicen al comienzo de la unidad.
- 2. ¿Qué me gusta?** En este soporte, el alumno podrá registrar (coloreando una, dos o tres palomitas) su grado de satisfacción sobre los contenidos trabajados en las fichas seleccionadas. Este apartado se irá cumplimentando conforme se finalicen las fichas reproducidas.
- 3. Comportamientos, hábitos, actitudes y emociones.** Facilita la recogida (coloreando una, dos o tres palomitas) de información de aspectos relacionados con la adquisición de hábitos de orden, comportamientos, responsabilidad, colaboración, ayuda y emociones. Se puede realizar en cualquier momento.
- 4. He aprendido muchas cosas.** Evalúa el grado de adquisición de algunos contenidos y aprendizajes curriculares. Debe cumplimentarse al finalizar la unidad.

Este instrumento de autoevaluación es opcional. El docente lo utilizará si lo estima oportuno. Se ofrece en formato fotocopiable e imprimible (incluido en el CD de la Propuesta pedagógica).

Los cuatro apartados o secciones de cada portfolio de unidad tienen igualmente un carácter opcional; será el docente quien decida si se cumplimentarán todas o algunas de estas secciones en cada ocasión.



# 1. Piensa y expresa



- ¿Qué ves en la ilustración?
- ¿Sabes en qué país están?
- ¿Las casas se parecen a la tuya?
- ¿Cómo están vestidos el niño y la niña que están más cerca del río?  
¿Y el resto?

Nombre: .....



# Unidad 3. La ciudad de las pirámides

## 2. ¿Qué me gusta?



Egipto está en África

© Algaidea editores S.A. Material fotocopiable e imprimible autorizado.

El número ocho

OCTAVO

© Algaidea editores S.A. Material fotocopiable e imprimible autorizado.



PIRÁMIDE

MOMIA

OBELISCO

© Algaidea editores S.A. Material fotocopiable e imprimible autorizado.


© Algaidea editores S.A. Material fotocopiable e imprimible autorizado.

Nombre: .....








### 3. Comportamientos, hábitos, actitudes y emociones




- ¿Saludas y te despides cuando debes?

- 
- ¿Utilizas la papelera en la clase y en el patio?



- ¿Te gusta trabajar en equipo?

- 
- ¿Eres cariñoso/a con tus compañeros y compañeras?




Nombre: .....

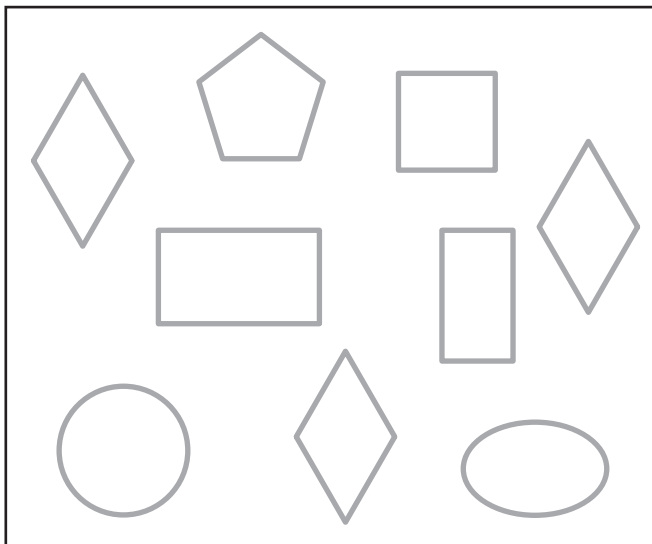


### 4. He aprendido muchas cosas

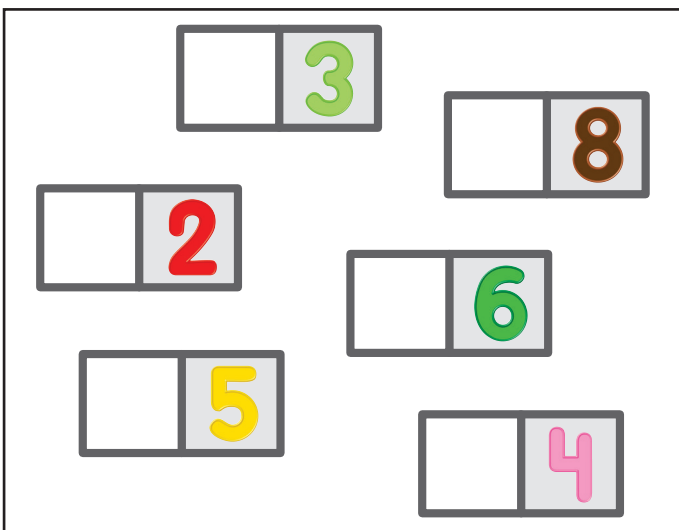
■ Busca y marca los animales del río Nilo.




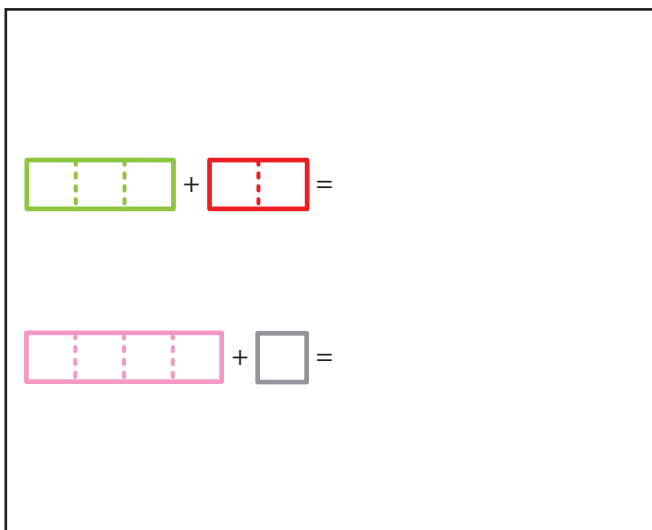
■ Colorea los rombos.



■ Escribe el anterior de los números dados.



■ Resuelve las siguientes sumas.



Valoración final

Nombre: .....



# 1. Piensa y expresa



© algaída editores S.A. Material fotocopiable e imprimible autorizado.

- Describe la ilustración.
- ¿Sabes el nombre de tu planeta?
- ¿Quién está dentro del cohete?
- ¿Forman las estrellas algún dibujo?

Nombre: .....



## 2. ¿Qué me gusta?



¿Cuál es mi sombra?

© algaeditores S.A. Noemias Ordoz

El número nueve

NOVENO

© algaeditores S.A. Noemias Ordoz



Viajando por el espacio

© algaeditores S.A. Noemias Ordoz

Sol naciente

Por la mañana 09:00

Por la noche 21:00

La noche estrellada


© algaeditores S.A. Noemias Ordoz

Nombre: .....








### 3. Comportamientos, hábitos, actitudes y emociones




- ¿Saludas y te despides cuando debes?

- ¿Utilizas la papelera en la clase y en el patio?



- ¿Te gusta trabajar en equipo?

- ¿Reaccionas con mal genio en algunas ocasiones?



Nombre: .....

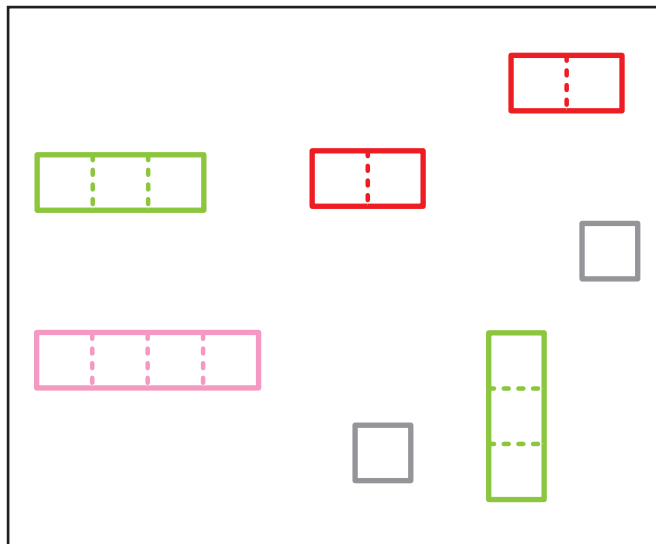


## 4. He aprendido muchas cosas


- Dibuja estrellas alrededor de la Tierra.





- Compón el número 8 de dos formas diferentes.



- Completa la mitad que falta en cada dibujo.



- Dibuja lo que indican las etiquetas.



Valoración final

Nombre: .....

