

# UNIDAD

## “PIENSO, CALCULO, RAZONO”






Con este cuaderno se pretende afianzar, repasar, reforzar y/o ampliar los contenidos matemáticos que se abordan en las unidades. Su utilización es libre en función del criterio de cada docente. Sugerimos que se trabaje:

- Alternándolo con las unidades a partir de la 3.
- Al final del 2º y 3º trimestre repartiéndolo entre ellos.
- Al final del 3º trimestre si este resulta más largo.
- También cabe la posibilidad de que lo lleven a casa como trabajo de vacaciones.



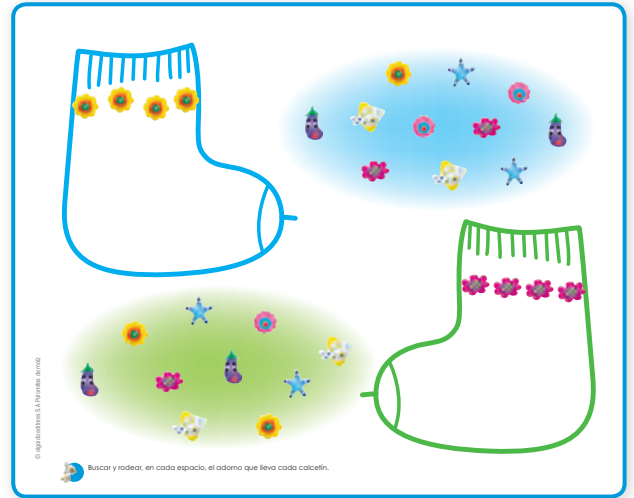
Ficha 1



Actividad individual:

- Buscar los números 1 y rodearlos. Repasar los números.

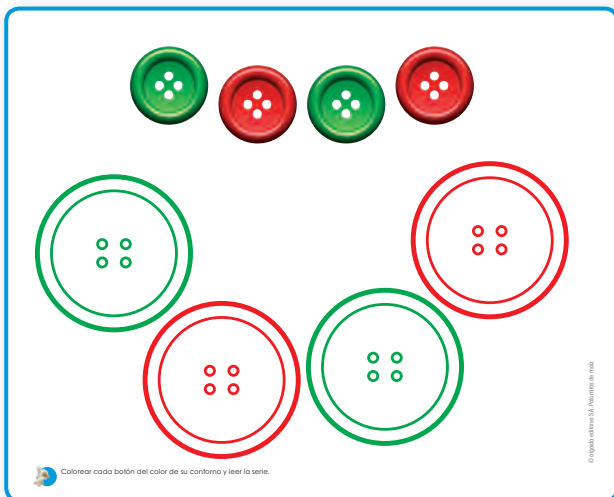
Ficha 2



Actividad individual:

- Buscar y rodear, en cada espacio, el adorno que lleva cada calcetín.

Ficha 3



Actividad individual:

- Colorear cada botón del color de su contorno y leer la serie.

Ficha 4



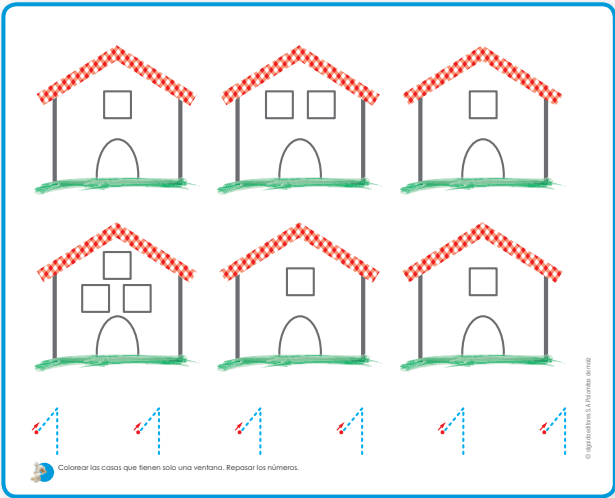
Actividad individual:

- Trazar el camino que recorrerá el oso para llegar al búho sin encontrarse con los perros. Pegar papeletas sobre él.

Adhesivos de la ficha:



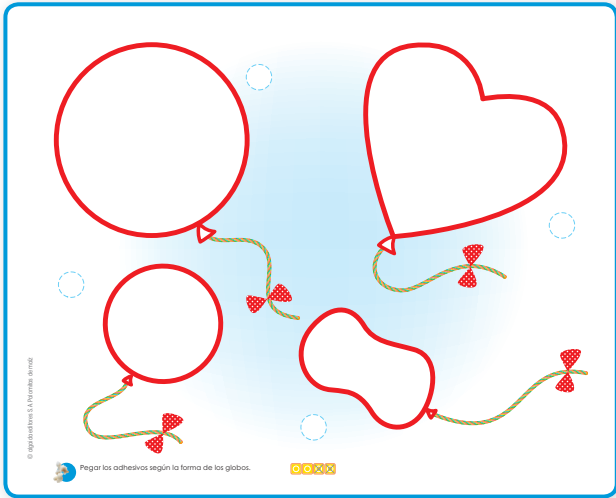
Ficha 5



Actividad individual:

- Colorear las casas que tienen solo una ventana. Repasar los números.

Ficha 6

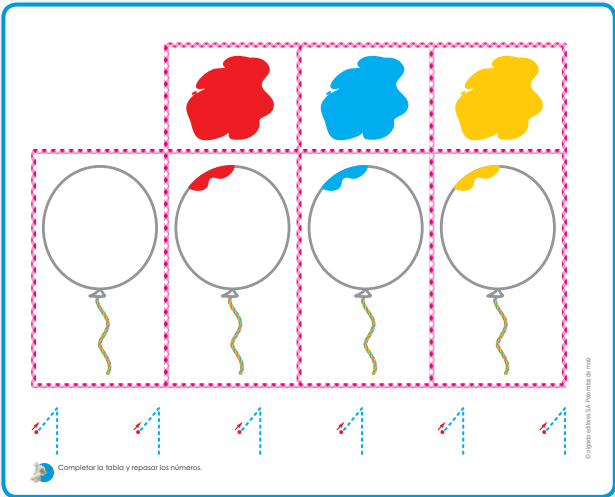


Actividad individual:

- Pegar los adhesivos según la forma de los globos.

Adhesivos de la ficha: 


Ficha 7



Actividad individual:

- Completar la tabla y repasar los números.

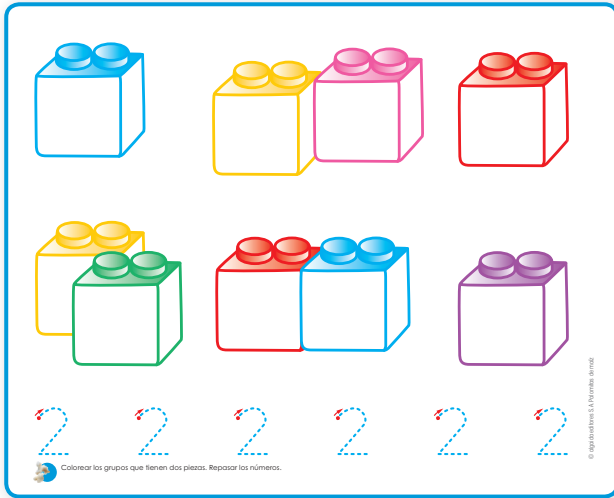
Ficha 8



Actividad individual:

- Buscar y rodear las sombras iguales a la mariposa.


Ficha 9



Actividad individual:

- Colorear los grupos que tienen dos piezas. Repasar los números.


Ficha 10



Actividad individual:

- Leer las etiquetas y rodear con una línea lo que indican. Repasar los números.


Ficha 11



Actividad individual:

- Colorear la serie según el modelo y leerla.

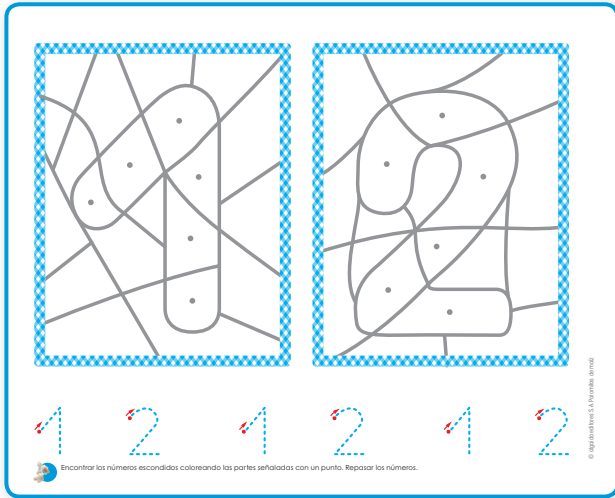
Ficha 12



Actividad individual:

- Observar la ilustración y tachar los elementos que no deben estar.


Ficha 13



Actividad individual:

- Encontrar los números escondidos coloreando las partes señaladas con un punto. Repasar los números.

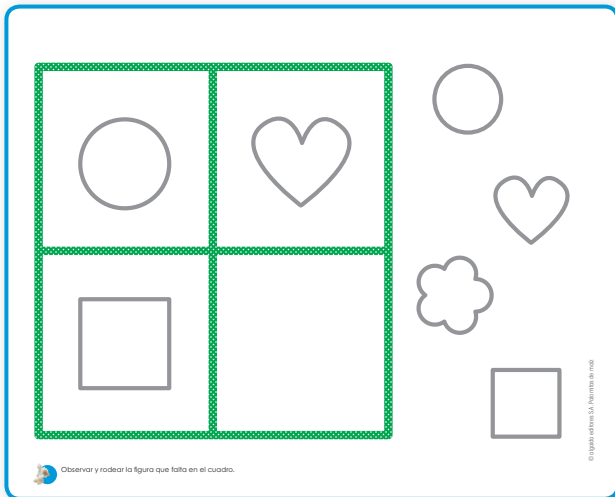
Ficha 14



Actividad individual:

- Rodear con una línea las dos piezas que no pertenecen al puzle.


Ficha 15



Actividad individual:

- Observar y rodear la figura que falta en el cuadro.

Ficha 16

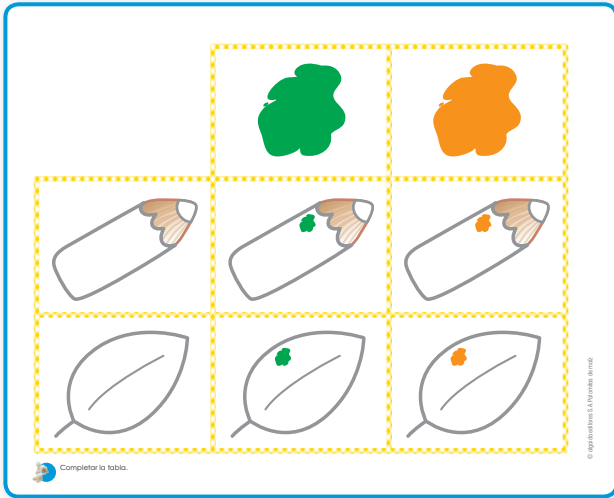


Actividad individual:

- Buscar dos diferencias entre las imágenes. Repasar los números.



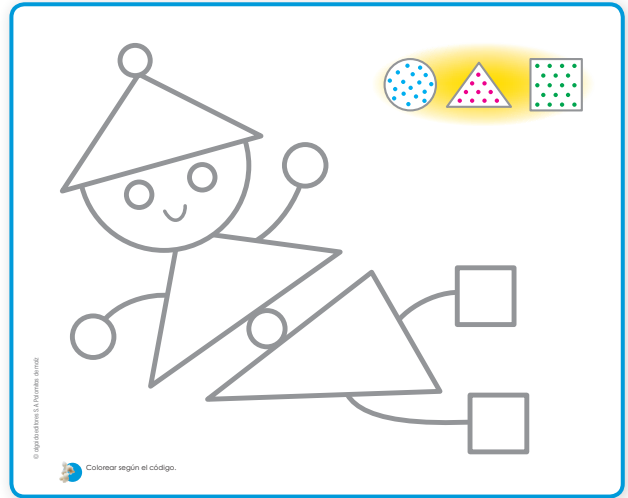
Ficha 21



Actividad individual:

- Completar la tabla.

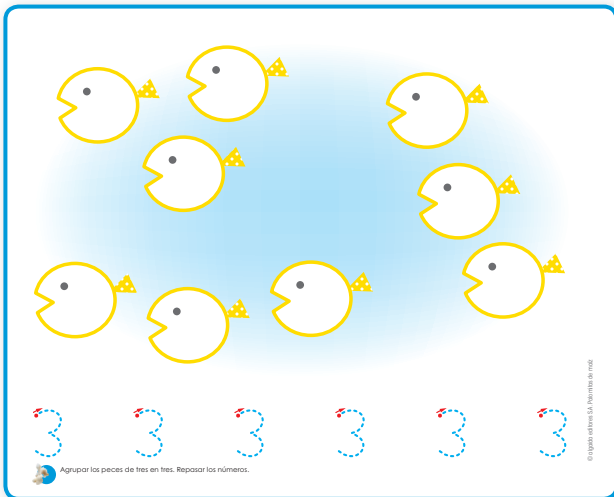
Ficha 22



Actividad individual:

- Colorear según el código.

Ficha 23



Actividad individual:

- Agrupar los peces de tres en tres. Repasar los números.

Ficha 24



Actividad individual:

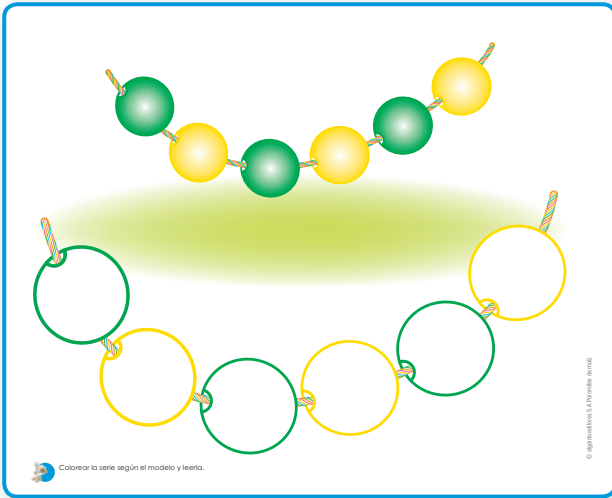
- Trazar el camino que seguirá el león para llegar al oso sin pasar por los árboles. Pegar papelitos sobre él.

Adhesivos de la ficha:





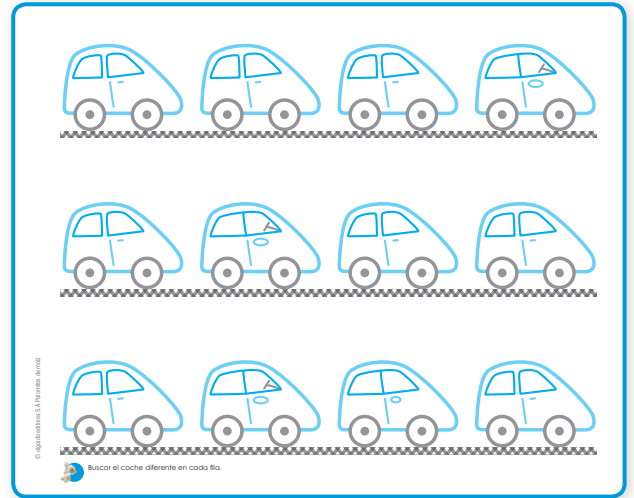
Ficha 25



Actividad individual:

- Colorear la serie según el modelo y leerla.

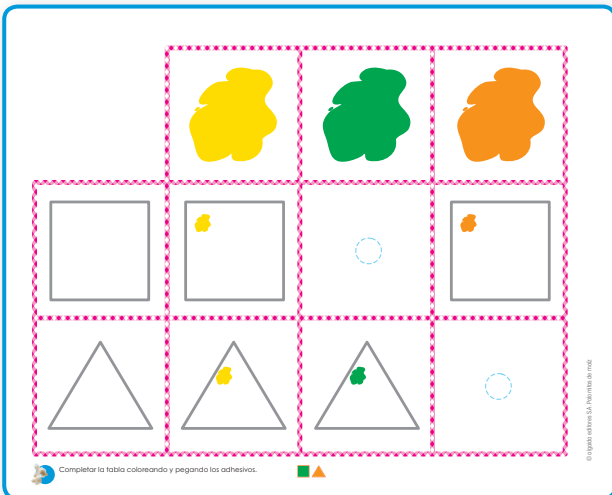
Ficha 26



Actividad individual:

- Buscar el coche diferente en cada fila.

Ficha 27




Actividad individual:

- Completar la tabla coloreando y pegando los adhesivos.

Adhesivos de la ficha:  

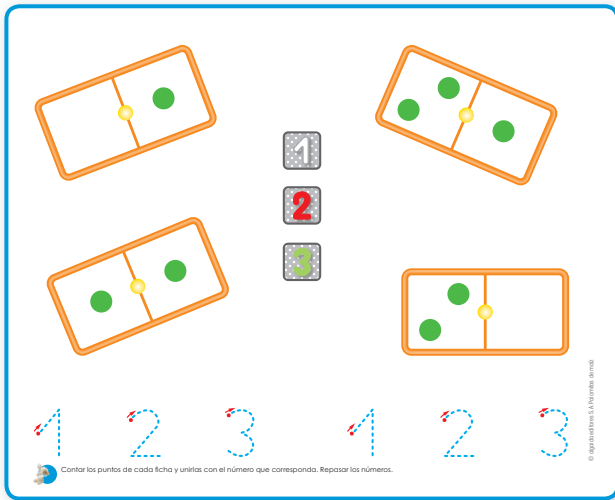
Ficha 28



Actividad individual:

- Completar los colores que faltan en cada pelota.


Ficha 29



Actividad individual:

- Contar los puntos de cada ficha y unirlos con el número que corresponda. Repasar los números.

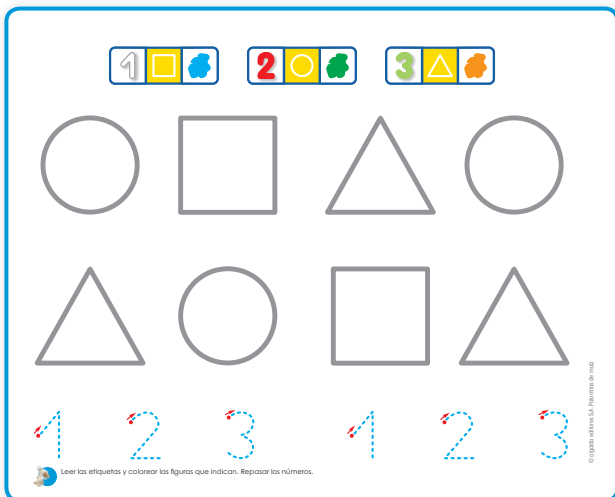
Ficha 30



Actividad individual:

- Rodear el objeto que no lleva el payaso.

Ficha 31



Actividad individual:

- Leer las etiquetas y colorear las figuras que indican. Repasar los números.